

ПРАВИЛА ПОЖАРНОЙ БЕЗОПАСНОСТИ В БЫТУ



Не включайте в одну сеть несколько приборов повышенной мощности



Не оставляйте включенные газовые и электрические приборы без присмотра



Не допускайте детской шалости с открытым огнем и спичками



Не загромождайте пути эвакуации



Не оставляйте малолетних детей без присмотра взрослых



Не разводите костры вблизи построек



Своевременно ремонтируйте:



- печи отопления;
- электропроводку;
- неисправные выключатели;
- розетки;
- отопительные электрические приборы.

РЕКОМЕНДУЕТСЯ оснастить жилье следующим инвентарем:



Огнетушитель



Пожарный/дымовой автономный извещатель



Противопожарное полотно

ДЕЙСТВИЯ ПРИ ПОЖАРЕ



сообщите о пожаре по номеру **101** или **112**



отключите все электробытовые приборы, газ



закройте (или не открывайте) двери и окна










при отсутствии угрозы приступите к тушению начавшегося пожара или эвакуируйтесь из дома



МЧС ПРЕДУПРЕЖДАЕТ

ЧЕГО НЕ СЛЕДУЕТ ДЕЛАТЬ ПРИ ПОЖАРЕ

ПРИ ЗАГОРАНИИ И ПОЖАРЕ НЕ СЛЕДУЕТ:

-  Поддаваться панике, рисковать своей жизнью, спасая имущество.
-  Заниматься тушением огня, не вызвав предварительно пожарных.
-  Тушить водой электроприборы, находящиеся под напряжением.
-  Прятаться в шкафах, кладовых, забиваться в углы и т. п.
-  Попытаться выйти через задымленную лестничную клетку (влажная ткань не защищает от угарного газа).
-  Пользоваться лифтом.
-  Спускаться по веревкам, простыням, водосточным трубам с этажей выше третьего.
-  Открывать окна и двери (это увеличивает тягу и усиливает горение).
-  Выпрыгивать из окон верхних этажей.



При обнаружении пожара
немедленно сообщите по телефону **01**,
для сотовых **112**.

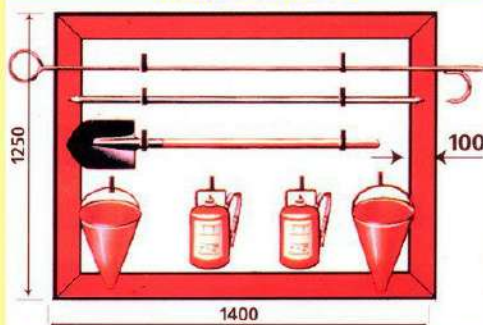
ПЕРВИЧНЫЕ СРЕДСТВА ПОЖАРОТУШЕНИЯ

ВНУТРЕННИЙ ПОЖАРНЫЙ КРАН



Предназначен для тушения пожаров водой от внутреннего водопровода жилых, административ. и производственных помещений (кроме электроустановок под напряжением).
 -высота шкафа от пола - 1,35м, ствол, кран должны соединены;
 -внешний осмотр кранов - 2 раза в год;
 -проверка спуска воды - один раз в г., подтекан. недопустимо;
 -льняной рукав перематывают складку - один раз в 6 месяцев

ПОЖАРНЫЙ ЩИТ



Предназначен для размещения первичных средств пожаротушения, инструмента и пожарного инвентаря в производственных, складских помещениях, необорудованных противопожарным водопроводом и автоматическими установками пожаротушения, а также на территории предприятий, не имеющих наружного противопожарного водопровода, комплектуется согласно ППБ 01-93 **.

ЩИТЫ ПОЖАРНЫЕ С ПЕСКОМ



Предназначены для размещения и хранения огнетушителей пожарного инструмента и инвентаря, применяемых для ликвидации пожаров в организациях, на объектах экономики, в складских помещениях и заправочных пунктах - устанавливаются как правило на улице.
 Использовать пожарное оборудование для нужд не связанных с пожаротушением **ЗАПРЕЩАЕТСЯ!**

ОГНЕТУШИТЕЛИ

УГЛЕКИСЛОТНЫЕ



Применяется при загораниях на электроустановках под напряжением до 1000 В, двигателей внутреннего сгорания, ГЖ, при пожарах в музеях и архивах.

ПОРОШКОВЫЕ И ВОДНЫЕ



1. Применяется, в зависимости от состава порошка, для тушения пожаров класса А, В, С. Е-установок под напряжением до 1000 В и класса Д.
 2. Применяется для тушения пожаров класса А, на небольших площадях (не применять для тушения горючих жидкостей, газов и электроустановок).

ВОЗДУШНО-ПЕННЫЕ



Применяется при загораниях различных веществ и материалов при температуре окружающей среды от +5 до +50 град., за исключением щелочных, щелочноземельных элементов и электроустановок под напряжением. Зимой хранить в отапливаемом помещении!

ПОЖАРНЫЕ МОТОПОМПЫ



Применяется для пожаротушения в коммунальных службах и сельскохозяйственных организациях, предприятиях и хозяйствах.